

# ОТЧЕТ О ФИНАНСОВЫХ РЕЗУЛЬТАТАХ ДЕЯТЕЛЬНОСТИ УЧРЕЖДЕНИЯ

Учреждение Ижевский техникум железнодорожного транспорта на «01» января 2017 г.  
 Обособленное подразделение \_\_\_\_\_  
 Учредитель Российская Федерация  
 Наименование органа, осуществляющего полномочия учредителя Федеральное агентство железнодорожного транспорта  
 Периодичность: годовая  
 Единица измерения: руб.

Форма по ОКУД \_\_\_\_\_  
 Дата 01.01.2017  
 по ОКПО 95283087  
 ИНН 6318100463  
 по ОКТМО 00000001  
 по ОКПО \_\_\_\_\_  
 Глава по БК \_\_\_\_\_  
 по ОКЕИ \_\_\_\_\_

КОДЫ
0503721
01.01.2017
95283087
6318100463
00000001
109
383


Наименование показателя	Код строки	Код ана-литики	Деятельность с целевыми средствами	Деятельность по государственному заданию	Приносящая доход деятельность	Итого
1	2	3	4	5	6	7
<b>Доходы</b> (стр.030 + стр.040 + стр.050 + стр.060 + стр.090 + стр.100 + стр.110)	010	100	-	-1 929 389,16	19 284 172,83	17 354 783,67
Доходы от собственности	030	120	-	-	-	-
Доходы от оказания платных услуг (работ)	040	130	-	-	17 887 465,18	17 887 465,18
Доходы от штрафов, пени, иных сумм принудительного изъятия	050	140	-	-	-	-
Безвозмездные поступления от бюджетов	060	150	-	-	-	-
в том числе:						
поступления от наднациональных организаций и правительств иностранных государств	062	152	-	-	-	-
поступления от международных финансовых организаций	063	153	-	-	-	-
Доходы от операций с активами	090	170	-	-16 268 182,91	1 400,00	-16 266 782,91
в том числе:						
доходы от переоценки активов	091	171	-	-	-	-
доходы от реализации активов	092	172	-	-16 268 182,91	1 400,00	-16 266 782,91
из них:						
доходы от реализации нефинансовых активов	093	172	-	-16 268 182,91	1 400,00	-16 266 782,91
доходы от реализации финансовых активов	096	172	-	-	-	-
чрезвычайные доходы от операций с активами	099	173	-	-	-	-
Прочие доходы	100	180	-	14 338 793,75	1 395 307,65	15 734 101,40
в том числе:						
субсидии	101	180	-	-	-	-
субсидии на осуществление капитальных вложений	102	180	-	-	-	-
иные трансферты	103	180	-	-	-	-
иные прочие доходы	104	180	-	14 338 793,75	1 395 307,65	15 734 101,40
Доходы будущих периодов	110	100	-	-	-	-

Наименование показателя	Код строки	Код ана- литики	Деятельность с целевыми средствами	Деятельность по государственному заданию	Приносящая доход деятельность	Итого
1	2	3	4	5	6	7
<b>Расходы</b> (стр. 160 + стр. 170 + стр. 190 + стр.210 + стр. 230 + стр. 240 + стр. 250 + стр. 260 + стр. 290)	150	200	3 438 650,00	16 449 973,28	21 095 282,75	40 983 906,03
Оплата труда и начисления на выплаты по оплате труда	160	210	-	10 561 730,00	13 407 486,06	23 969 216,06
в том числе:						
заработная плата	161	211	-	7 962 380,00	10 102 170,19	18 064 550,19
прочие выплаты	162	212	-	202 400,00	273 205,85	475 605,85
начисления на выплаты по оплате труда	163	213	-	2 396 950,00	3 032 110,02	5 429 060,02
Приобретение работ, услуг	170	220	-	2 732 998,00	5 060 625,20	7 793 623,20
в том числе:						
услуги связи	171	221	-	58 160,00	209 830,62	267 990,62
транспортные услуги	172	222	-	-	18 000,00	18 000,00
коммунальные услуги	173	223	-	-	-	-
арендная плата за пользование имуществом	174	224	-	1 716 580,00	1 319 573,11	3 036 153,11
работы, услуги по содержанию имущества	175	225	-	-	20 928,90	20 928,90
прочие работы, услуги	176	226	-	224 900,00	856 816,39	1 081 716,39
Обслуживание долговых обязательств	190	230	-	-	2 635 476,18	3 368 834,18
в том числе:						
обслуживание долговых обязательств перед резидентами	191	231	-	-	-	-
обслуживание долговых обязательств перед нерезидентами	192	232	-	-	-	-
Безвозмездные перечисления организациям	210	240	-	-	-	-
в том числе:						
безвозмездные перечисления государственным и муниципальным организациям	211	241	-	-	-	-
безвозмездные перечисления организациям, за исключением государственных и муниципальных организаций	212	242	-	-	-	-
Безвозмездные перечисления бюджетам	230	250	-	-	-	-
в том числе:						
перечисления наднациональным организациям и правительствам иностранных государств	232	252	-	-	-	-
перечисления международным организациям	233	253	-	-	-	-
Социальное обеспечение	240	260	-	-	-	-
в том числе:						
пособия по социальной помощи населению пенсии, пособия, выплачиваемые организациями сектора государственного управления	242	262	-	-	-	-
расходование материальных запасов	243	263	-	-	-	-
Прочие расходы	250	290	3 438 650,00	1 513 516,00	961 875,60	5 914 041,60
Расходы по операциям с активами	260	270	-	1 641 729,28	1 665 295,89	3 307 025,17
в том числе:						
амортизация основных средств и нематериальных активов	261	271	-	1 463 722,42	650 478,66	2 114 201,08
расходование материальных запасов	264	272	-	178 006,86	1 014 817,23	1 192 824,09
чрезвычайные расходы по операциям с активами	269	273	-	-	-	-
Расходы будущих периодов	290		-	-	-	-

Наименование показателя	Код строки	Код аналітики	Деятельность с целевыми средствами	Деятельность по государственному заданию	Приносящая доход деятельность	Итого
1	2	3	4	5	6	7
<b>Чистый операционный результат</b> (стр. 301 – стр. 302 + стр. 303); (стр. 310 + стр. 380)	300		-3 438 650,00	-18 379 362,44	-2 248 683,92	-24 066 696,36
Операционный результат до налогообложения (стр. 010 – стр. 150)	301		-3 438 650,00	-18 379 362,44	-1 811 109,92	-23 629 122,36
Налог на прибыль	302		-	-	437 574,00	437 574,00
Резервы предстоящих расходов	303		-	-	-	-
<b>Операции с нефинансовыми активами</b> (стр. 320 + стр. 330 + стр. 350 + стр. 360+ стр. 370)	310		-	13 537 354,98	-337 875,63	13 199 479,35
Чистое поступление основных средств	320		-	-430 370,56	-327 934,20	-758 304,76
в том числе:						
увеличение стоимости основных средств	321	310	-	2 534 790,51	455 292,97	2 990 083,48
уменьшение стоимости основных средств	322	410	-	2 965 161,07	783 227,17	3 748 388,24
Чистое поступление нематериальных активов	330		-	-	-	-
в том числе:						
увеличение стоимости нематериальных активов	331	320	-	-	-	-
уменьшение стоимости нематериальных активов	332	420	-	-	-	-
Чистое поступление произведенных активов	350		-	13 972 232,40	-	13 972 232,40
в том числе:						
увеличение стоимости произведенных активов	351	330	-	13 972 232,40	-	13 972 232,40
уменьшение стоимости произведенных активов	352	430	-	-	-	-
Чистое поступление материальных запасов	360		-	-4 506,86	-9 941,43	-14 448,29
в том числе:						
увеличение стоимости материальных запасов	361	340	-	173 500,00	1 134 624,31	1 308 124,31
уменьшение стоимости материальных запасов	362	440	-	178 006,86	1 144 565,74	1 322 572,60
Чистое изменение затрат на изготовление готовой продукции (работ, услуг)	370		-	-	-	-
в том числе:						
увеличение затрат	371	x	-	14 349 893,48	30 473 819,77	44 823 713,25
уменьшение затрат	372	x	-	14 349 893,48	30 473 819,77	44 823 713,25
<b>Операции с финансовыми активами и обязательствами</b> (стр. 390 – стр. 510)	380		-3 438 650,00	-31 916 717,42	-1 910 808,29	-37 266 175,71
<b>Операции с финансовыми активами</b> (стр. 410 + стр. 420 + стр. 440 + стр. 460 + стр. 470 + стр. 480)	390		-	-16 268 182,91	-842 027,00	-17 110 209,91
Чистое поступление средств учреждений	410		-	-	45 575,00	45 575,00
в том числе:						
поступление средств	411	510	3 438 650,00	18 558 044,02	36 947 645,44	58 944 339,46
выбытие средств	412	610	3 438 650,00	18 558 044,02	36 902 070,44	58 898 764,46
Чистое поступление ценных бумаг, кроме акций	420		-	-	-	-
в том числе:						
увеличение стоимости ценных бумаг, кроме акций	421	520	-	-	-	-
уменьшение стоимости ценных бумаг, кроме акций	422	620	-	-	-	-
Чистое поступление акций и иных форм участия в капитале	440		-	-	-	-
в том числе:						
увеличение стоимости акций и иных форм участия в капитале	441	530	-	-	-	-
уменьшение стоимости акций и иных форм участия в капитале	442	630	-	-	-	-
Чистое предоставление займов (ссуд)	460		-	-	-	-
в том числе:						
увеличение задолженности по предоставленным займам (ссудам)	461	540	-	-	-	-
уменьшение задолженности по предоставленным займам (ссудам)	462	640	-	-	-	-
Чистое поступление иных финансовых активов	470		-	-	-	-
в том числе:						
увеличение стоимости иных финансовых активов	471	550	-	-	-	-
уменьшение стоимости иных финансовых активов	472	650	-	-	-	-
Чистое увеличение дебиторской задолженности	480		-	-16 268 182,91	-887 602,00	-17 155 784,91
в том числе:						
увеличение дебиторской задолженности	481	560	-	533 134,35	32 100 547,32	32 633 681,67
уменьшение дебиторской задолженности	482	660	-	16 801 317,26	32 988 149,32	49 789 466,58

Наименование показателя	Код строки	Код ана- литики	Деятельность с целевыми средствами	Деятельность по государственному заданию	Приносящая доход деятельность	Итого
1	2	3	4	5	6	7
<b>Операции с обязательствами</b> (стр. 520 + стр. 530 + стр. 540)	510		3 438 650,00	15 648 534,51	1 068 781,29	20 155 965,80
Чистое увеличение задолженности по привлечениям перед резидентами	520		-	-	-	-
в том числе:						
увеличение задолженности по привлечениям перед резидентами	521	710	-	-	-	-
уменьшение задолженности по привлечениям перед резидентами	522	810	-	-	-	-
Чистое увеличение задолженности по привлечениям перед нерезидентами	530		-	-	-	-
в том числе:						
увеличение задолженности по привлечениям перед нерезидентами	531	720	-	-	-	-
уменьшение задолженности по привлечениям перед нерезидентами	532	820	-	-	-	-
Чистое увеличение прочей кредиторской задолженности	540		3 438 650,00	15 648 534,51	1 068 781,29	20 155 965,80
в том числе:						
увеличение прочей кредиторской задолженности	541	730	6 877 300,00	35 249 834,15	28 245 571,16	70 372 705,31
уменьшение прочей кредиторской задолженности	542	830	3 438 650,00	19 601 299,64	27 176 789,87	50 216 739,51


Руководитель

  
(подпись)

**С.Л. КОРОТКОВ**

(расшифровка подписи)

Главный бухгалтер

  
(подпись)


**О.В. Большакова**


(расшифровка подписи)


**Централизованная бухгалтерия**

(наименование, ОГРН, ИНН, КПП, местонахождение)


Руководитель  
(уполномоченное лицо)


  
(должность)


  
(подпись)


  
(расшифровка подписи)

Исполнитель

  
(должность)

  
(подпись)

  
(расшифровка подписи)

  
(телефон, e-mail)

23 января 2017 г.